

Destorcedores Crosby®

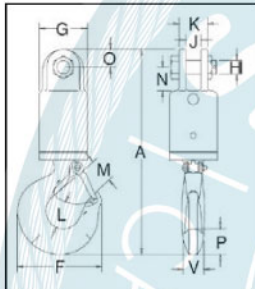
Load Rated QUIC-CHECK®



EQUIPADO CON UN COJINETE DE EMPUJE DE RODILLO

- Diseñado para giros frecuentes bajo carga.
- Todos los destorcedores son probados individualmente bajo carga y certificados.
- Todos los ganchos se entregan con los seguros instalados.
- Todas las quijadas vienen con perno, tuerca y chaveta.
- Se suministra un accesorio para lubricación a presión.
- **NO SE DEBE USAR CON BOLAS RAPIDAS PARA DEMOLICIONES.**
- Otros tipos y capacidades hasta de 1250t, disponibles para satisfacer sus requerimientos
- **Importante - Los destorcedores Crosby sólo se pueden usar con el cable recomendado. Consultar al fabricante del cable sobre el tipo adecuado para usar con los destorcedores Crosby.**

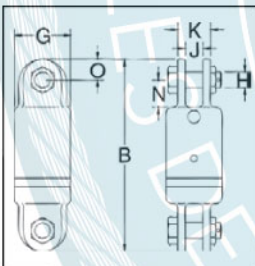
S-1 Quijada y Gancho



Número del destorcedor (tipo)	S-1 No. de parte	Carga límite de trabajo (Tons)*	Tamaño del Cable (plg.)	Peso de c/u (lbs.)	Dimensiones (plg.)											
					A	F	G	H	J	K	L	M	N	O	P	V
3-S-1	297011	3	1/2	9.81	11.44	4.84	2.75	.75	.88	1.62	1.53	1.41	1.31	1.00	1.44	1.12
5-S-1	297217	5	5/8	15.51	13.34	6.28	3.00	.88	1.00	2.25	1.94	1.69	1.62	1.12	1.81	1.44
8-S-1	297413	8-1/2	3/4	29.42	16.45	7.54	4.00	1.00	1.56	2.81	2.46	2.22	2.12	1.38	2.25	1.62
10-S-1	297618	10	7/8	46.75	19.75	8.34	4.50	1.50	1.75	3.38	2.59	2.41	3.50	1.75	2.59	1.94
15-S-1	297814	15	1	73.75	22.24	10.34	5.00	1.50	1.75	3.38	2.81	3.19	3.50	1.75	3.00	2.38
25-S-1	298118	25	-	140.00	26.78	13.62	6.00	2.00	2.00	4.62	3.44	3.62	3.69	2.38	3.66	3.00
35-S-1	298216	35	-	220.00	29.94	14.06	6.50	2.00	2.00	4.62	3.88	3.75	3.69	2.38	4.56	3.19
45-S-1	298314	45	-	251.00	35.06	15.44	7.00	2.25	2.50	5.00	4.75	4.25	4.00	3.00	5.06	3.25

* Probado individualmente a 2 veces la carga límite de trabajo. La carga de ruptura es 5 veces la carga límite de trabajo.

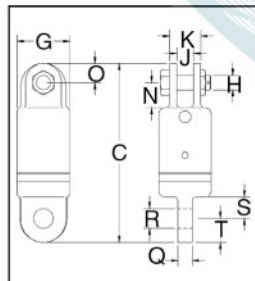
S-2 Quijada y Quijada



Número del destorcedor (tipo)	S-2 No. de parte	Carga límite de trabajo (Tons)*	Tamaño del Cable (plg.)	Peso de c/u (lbs.)	Dimensiones (plg.)						
					B	G	H	J	K	N	O
3-S-2	297020	3	1/2	9.63	9.28	2.75	.75	.88	1.62	1.31	1.00
5-S-2	297226	5	5/8	13.69	10.31	3.00	.88	1.00	2.25	1.62	1.12
8-S-2	297422	8-1/2	3/4	26.16	12.62	4.00	1.00	1.56	2.81	2.12	1.38
10-S-2	297627	10	7/8	45.75	16.75	4.50	1.50	1.75	3.38	3.50	1.75
15-S-2	297823	15	1	62.75	17.12	5.00	1.50	1.75	3.38	3.50	1.75
25-S-2	298127	25	-	140.00	20.75	6.00	2.00	2.00	4.62	3.69	2.38
35-S-2	298225	35	-	155.00	20.75	6.50	2.00	2.00	4.62	3.69	2.38
45-S-2	298323	45	-	235.00	25.25	7.00	2.25	2.50	5.00	4.00	3.00

* Probado individualmente a 2 veces la carga límite de trabajo. La carga de ruptura es 5 veces la carga límite de trabajo.

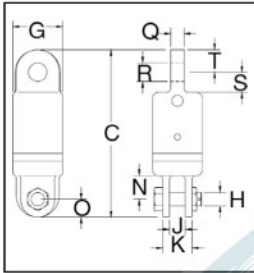
S-3 Quijada Y Ojo



Número del destorcedor (tipo)	S-3 No. de parte	Carga límite de trabajo (Tons)*	Tamaño del Cable (plg.)	Peso de c/u (lbs.)	Dimensiones (plg.)										
					C	G	H	J	K	N	O	Q	R	S	T
3-S-3	297039	3	1/2	9.12	9.34	2.75	.75	.88	1.62	1.31	1.00	.75	1.03	1.12	1.25
5-S-3	297235	5	5/8	13.50	10.06	3.00	.88	1.00	2.25	1.62	1.12	1.00	1.28	1.25	1.25
8-S-3	297431	8-1/2	3/4	24.90	12.25	4.00	1.00	1.56	2.81	2.12	1.38	1.25	1.41	1.62	1.50
10-S-3	297636	10	7/8	43.50	16.12	4.50	1.50	1.75	3.38	3.50	1.75	1.69	1.69	2.75	1.88
15-S-3	297832	15	1	61.00	16.75	5.00	1.50	1.75	3.38	3.50	1.75	1.94	2.03	2.75	2.12
25-S-3	298136	25	-	135.00	21.50	6.00	2.00	2.00	4.62	3.69	2.38	2.25	2.31	3.88	2.38
35-S-3	298234	35	-	150.00	21.50	6.50	2.00	2.00	4.62	3.69	2.38	2.25	2.31	3.88	2.38
45-S-3	298332	45	-	225.00	25.88	7.00	2.25	2.50	5.00	4.00	3.00	2.50	2.53	4.00	3.00

* Probado individualmente a 2 veces la carga límite de trabajo. La carga de ruptura es 5 veces la carga límite de trabajo.

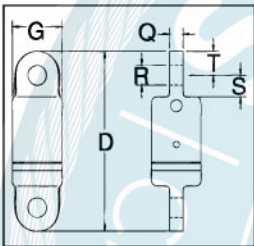
Destorcedores Crosby®



S-4 Ojo y Quijada

Número del destorcedor (tipo)	S-4 No. de parte	Carga límite de trabajo (Tons)*	Tamaño del Cable (plg.)	Peso de c/u (lbs.)	Dimensiones (plg.)										
					C	G	H	J	K	N	O	Q	R	S	T
3-S-4	297048	3	1/2	9.00	9.34	2.75	.75	.88	1.62	1.31	1.00	.75	1.03	1.12	1.25
5-S-4	297244	5	5/8	12.33	10.06	3.00	.88	1.00	2.25	1.62	1.12	1.00	1.28	1.25	1.25
8-S-4	297440	8-1/2	3/4	29.00	12.25	4.00	1.00	1.56	2.81	2.12	1.38	1.25	1.41	1.62	1.50
10-S-4	297645	10	7/8	44.00	16.12	4.50	1.50	1.75	3.38	3.50	1.75	1.69	1.69	2.75	1.88
15-S-4	297841	15	1	61.00	16.75	5.00	1.50	1.75	3.38	3.50	1.75	1.94	2.03	2.75	2.12
25-S-4	298145	25	-	135.00	21.50	6.00	2.00	2.00	4.62	3.69	2.38	2.25	2.31	3.88	2.38
35-S-4	298243	35	-	150.00	21.50	6.50	2.00	2.00	4.62	3.69	2.38	2.25	2.31	3.88	2.38
45-S-4	298341	45	-	225.00	25.88	7.00	2.25	2.50	5.00	4.00	3.00	2.50	2.53	4.00	3.00

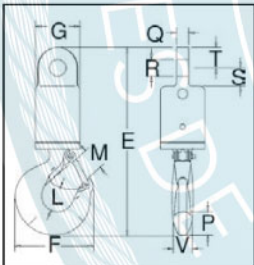
* Probado individualmente a 2 veces la carga límite de trabajo. La carga de ruptura es 5 veces la carga límite de trabajo.



S-5 Ojo y Ojo

Número del destorcedor (tipo)	S-5 No. de parte	Carga límite de trabajo (Tons)*	Tamaño del Cable (plg.)	Peso de c/u (lbs.)	Dimensiones (plg.)					
					D	G	Q	R	S	T
3-S-5	297057	3	1/2	8.50	9.41	2.75	.75	1.03	1.12	1.25
5-S-5	297253	5	5/8	11.30	9.81	3.00	1.00	1.28	1.25	1.25
8-S-5	297459	8-1/2	3/4	29.25	11.88	4.00	1.25	1.41	1.62	1.50
10-S-5	297654	10	7/8	42.00	15.50	4.50	1.69	1.69	2.75	1.88
15-S-5	297850	15	1	49.00	16.38	5.00	1.94	2.03	2.75	2.12
25-S-5	298154	25	-	130.00	22.25	6.00	2.25	2.31	3.88	2.38
35-S-5	298252	35	-	145.00	22.25	6.50	2.25	2.31	3.88	2.38
45-S-5	298350	45	-	215.00	26.50	7.00	2.50	2.53	4.00	3.00

* Probado individualmente a 2 veces la carga límite de trabajo. La carga de ruptura es 5 veces la carga límite de trabajo.



S-6 Ojo y Gancho

Número del destorcedor (tipo)	S-6 No. de parte	Carga límite de trabajo (Tons)*	Tamaño del Cable (plg.)	Peso de c/u (lbs.)	Dimensiones (plg.)										
					E	F	G	L	M	P	Q	R	S	T	V
3-S-6	297066	3	1/2	9.32	11.50	4.84	2.75	1.53	1.41	1.44	.75	1.03	1.12	1.25	1.12
5-S-6	297262	5	5/8	14.24	13.09	6.28	3.00	1.94	1.69	1.81	1.00	1.28	1.25	1.25	1.44
8-S-6	297468	8-1/2	3/4	32.00	16.07	7.54	4.00	2.46	2.22	2.25	1.25	1.41	1.62	1.50	1.62
10-S-6	297663	10	7/8	45.50	19.12	8.34	4.50	2.59	2.41	2.59	1.69	1.69	2.75	1.88	1.94
15-S-6	297869	15	1	63.00	21.24	10.34	5.00	2.81	3.19	3.00	1.94	2.03	2.75	2.12	2.38
25-S-6	298163	25	-	135.00	27.53	13.62	6.00	3.44	3.62	3.66	2.25	2.31	3.88	2.38	3.00
35-S-6	298261	35	-	215.00	30.69	14.06	6.50	3.88	3.75	4.56	2.25	2.31	3.88	2.38	3.19
45-S-6	298369	45	-	270.00	35.69	15.44	7.00	4.75	4.25	5.06	2.50	2.53	4.00	3.00	3.25

* Probado individualmente a 2 veces la carga límite de trabajo. La carga de ruptura es 5 veces la carga límite de trabajo.

NOTA: Para destorcedores mayores a 45 toneladas métricas, o para destorcedores diseñados para aplicaciones exigentes (por ejemplo, aplicaciones submarinas), contáctese con el Departamento de Productos Especiales (Special Engineered Products Department) de Crosby.

Para más información acerca de productos diseñados a peduro, póngase en contacto con:

En los EE.UU. – Crosby's Special Engineered Products Group al 1-800-777-1555, Fax (918) 834-5035.

En Canada – Crosby Canada at (905) 451-9261.

En Europe – N.V. Crosby Europe at 32 15 757125 (26).